

ディテールを追求した、こだわりのクオリティ

近郊形ホームDX N

※掲載している画像はいずれも試作品になります。製品とは異なる場合もございますので、ご注意ください。

きめ細かなディテール表現

ホーム上にある点字ブロックや滑り止めの凹凸表現を追求。



天井から吊り下がる各種設備を再現。別売のホームDX 照明キットを組み込めば、天井照明や駅名標が点灯可能。



近郊形ホームDX 島式セット

ホームの情景を演出する 充実のアクセサリ

● 椅子



椅子の向きは選択可能。

● 階段とエスカレーター



階段部分にはエスカレーターも再現。

● ゴミ箱



中身が見えるタイプのゴミ箱を再現。

● 駅名標



別売のホームDX照明キットを組み込めば、駅名標や自動販売機などが点灯可能に。

● 自動販売機




ホーム同士の接続がもっと簡単・確実に！

メインのホーム(長さ248mm)同士の接続には、ユニジョイナーを採用。



ホームエンドのジョイナー受は既存製品のホームと同じSジョイナー仕様。既存製品のホームエンドと互換性があります。




ユニジョイナーを付属の変換ジョイナーに交換すると、ホームのエンド部分や、既存製品のホームと接続できます。

※掲載している画像はいずれも試作品になります。製品とは異なる場合もございますので、ご注意ください。



※試作品につき、製品版とは色合いが異なります



23-150 近郊形ホームDX 島式A 予価 ¥2,000+税
23-151 近郊形ホームDX 島式B 予価 ¥2,000+税

23-152 予価 ¥1,800+税
近郊形ホームDX 島式エンドB

島式セットに含まれるものとは異なる、ホーム両側の線路が直線になっているタイプのホームエンドです。ホームエンド全長: 200mm 2本入り

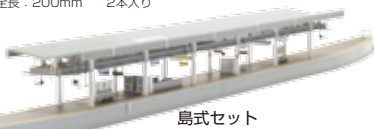
23-153 近郊形ホームDX 対向式A 予価 ¥2,000+税

23-154 近郊形ホームDX 対向式B 予価 ¥2,000+税

Aは階下への階段パーツがついていないタイプ、Bは階段パーツが付いているタイプになります。Bの階段直上の屋根部分はクリアパーツになります。ホームの長さは248mm(直線レール1本分)です。

23-160 近郊形ホームDX 島式セット 予価 ¥5,500+税

島式A/B1つずつとホームエンドが2つに入ったセットです。1セットで20メートル級車両の6両編成を停めることができます。(全長896mm)
20-860 V1 島式ホーム用待避線電動ポイントセット、
20-851 M2 待避線付きエンドレス基本セットとの組み合わせが好適です。
ホーム片側が曲線の島式ホームエンドは、島式セットだけに含まれます。



島式セット

23-161 近郊形ホームDX 対向式セット 予価 ¥5,500+税

島式A/B1つずつとホームエンドが2つに入ったセットです。1セットで20メートル級車両の6両編成を停めることができます。(全長896mm)



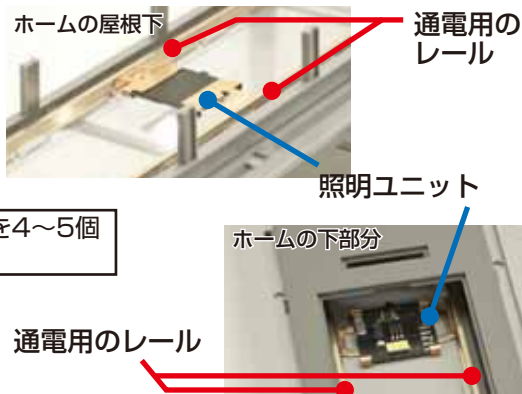
近郊形ホームDX対向式セットに含まれるエンド部分

近郊形ホームDXの照明や、ホーム上のアクセサリーが点灯 ホームDX照明キット N

10個入 23-000 予価 ¥3,500+税

※掲載している画像はいずれも試作品になります。製品とは異なる場合もございますので、ご注意ください。

近郊形ホームDXには、ホームの屋根裏とホームの下にレールが通っていて、ホームの下のレールにターミナルユニジョイナーなどを接続することによって内蔵されたレールへの給電が可能な構造になっています。このレールの間に挟むように照明ユニットを組み込むことで、ホームやホーム上アクセサリーの点灯が可能になります。



照明用の基板の設置の目安は、近郊形ホームDX1つにつき、屋根裏の照明ユニットを4~5個組み込めば、ホームをまんべんなく照らすことが可能です。

ホームの照明用に組み込む際には、屋根パーツを外して、中にあるレールに照明ユニットを組み込みます。

取付例

お好きな位置に取付できます。

ここがポイント！

照明ユニットは通電用のレールの間であればお好みの場所にと取付が可能！照明ユニットを取付する数も必要に応じて増やせます！

自動販売機などのホーム上のアクセサリーを点灯させる場合は、ホームの蓋を外して、中にあるレールに照明ユニットを組み込みます。

ホーム同士の給電もラクラク！

ホーム同士の接続はユニジョイナーで行うので、ユニットラックと同様、ホーム同士を接続するだけで簡単に隣のホームへ給電できます。



点灯例



近郊形ホームDXへの給電はターミナルユニジョイナー（別売）で行います。

電源の供給は白色あるいは緑色のコネクタがついた機器に、ターミナルユニジョイナーのコネクタを接続して行います。



※ポイントスイッチは接続しても給電できません。

本製品1セットで、23-160 近郊形ホームDX 島式セット1つ分のホームドアが入っています。
※化粧用のシールが付属しています。

現代の駅ならではのスタイルを再現

ホームドア 4ドア用(6両分×2組入) N

23-163 予価 ¥1,800+税

取付例

取付方法は簡単！ホームについている点字ブロックを外して、ホームドアのパーツを取り付けるだけ！

ここにホームドアのパーツを取り付けます。

既存製品の近郊形ホームでもお楽しみいただけます。

島式ホームエンドの曲線部分にも対応！

※車両製品のドア位置とは必ずしも一致はしませんが、雰囲気をお楽しみください。
※掲載している画像はいずれも試作品になります。製品とは異なる場合もございますので、ご注意ください。