

本線と独立した貨物駅を配し、貨物列車の入れ替えを楽しめるプランです。

【20-873 V14 内側複線線路セット(R315/282) (¥8,000+税)】

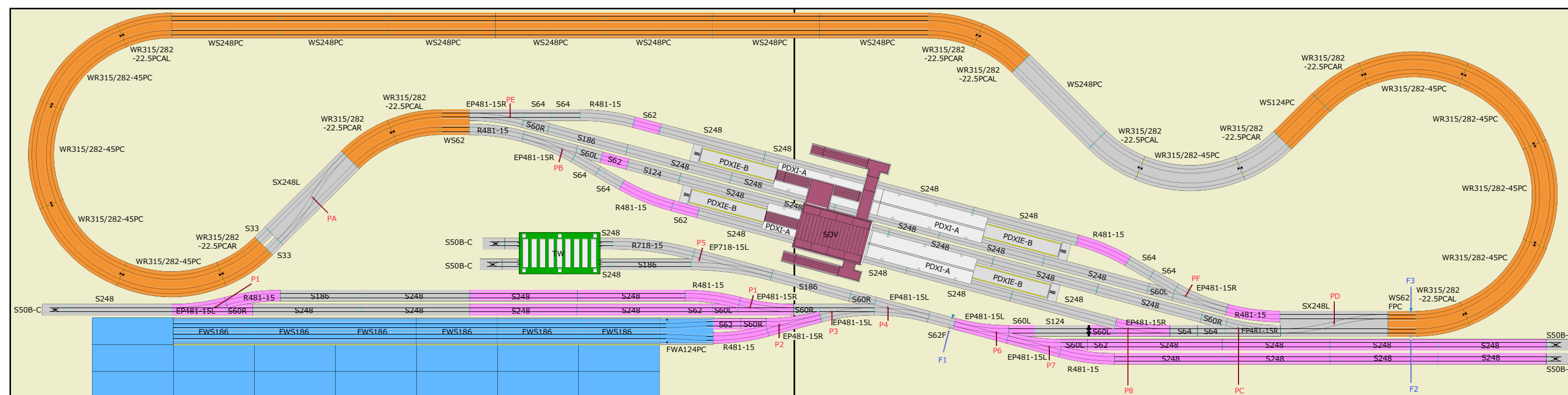
【20-863 V4 対向式ホーム用 行違線 小型電動ポイントセット (¥7,800+税) × 3】

【23-142 貨物駅プレート基本セット (¥8,500+税)】

【23-143 貨物駅プレート延長セット (¥3,500+税)】

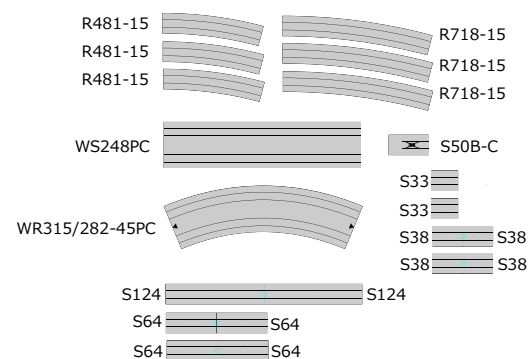
単品製品各種

※線路配置の都合上、駅構内において複線間隔が33mmより狭くなります。
そのため近郊形ホームDX上への近郊形橋上駅舎の設置で、階段や屋根の位置がホーム中央から若干ずれることになります。車両走行に支障がないように設置位置にご留意ください。

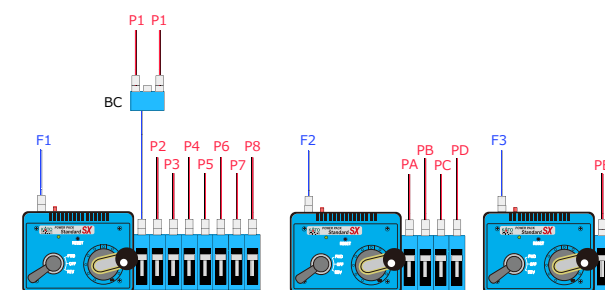


畳1枚を1800mm×900mmで描いています。

Size : 3600mm × 900mm



余剰パーツ



ユニットラックレイアウトプラン
<http://www.katomodels.com/unitrackplan/>

